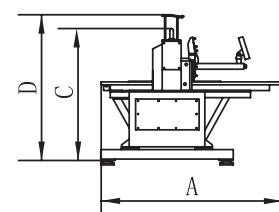
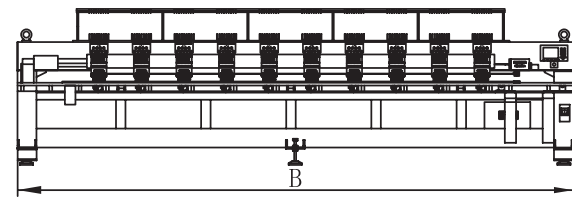


SERIE FBA

MÁQUINAS DE BORDADO DE BASE PLANA

FBA-0924



**SIMPLES, PRÁCTICAS,
DURADERAS Y ECONÓMICAS**

Aplicaciones:
Textiles, vestidos, bolsos,
juguetes, zapatos, artesanía
y más

Accesorios Opcionales:
• Dispositivo de lentejuelas
• Dispositivo de cordones
• Dispositivo de chenille

CARACTERÍSTICAS PRINCIPALES

- Detector inteligente de ruptura de hilo
- Máquina de bordado totalmente automatizada con opciones de cambio de color semi automáticas y manuales
- Vista previa del diseño en USB y memoria de la máquina
- Función de compensación de marco para bordado de apliques
- Estadísticas de producción y menú de parámetros de bordado
- Función integrada de letras personalizables
- Función de diseño flotante de alta y baja velocidad
- Cortado automático
- Características de diseño en el panel: Rotación, zoom, eliminación, copiado, combinar y dividir patrones
- Trazado de diseño previo al bordado
- Función de bajado de aguja para bordado de colchas
- Retención de memoria luego de apagado para retomar el diseño
- Regreso al punto de inicio o final del diseño actual
- Múltiples Idiomas disponibles

PUNTOS DESTACADOS DE LA MÁQUINA

- Servomotor para los movimientos en los ejes principales
- Sistema de movimiento único y doble
- Motor para cambiar el color
- Salto de puntada controlado
- Motor AC integrado para el sistema de gancho
- Riel guía lineal resistente para movimientos en los ejes X y Y
- Marco reforzado
- Riel guía de marco reforzado
- Rodamiento del bastidor resistente
- Interruptor de palanca inductivo sin contacto
- Motores paso a paso para los movimientos en los ejes X y Y

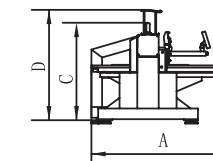
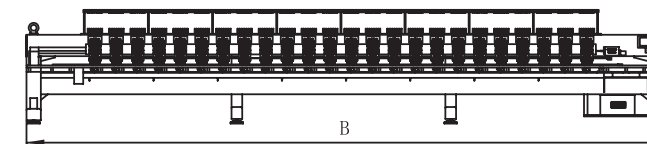
MODELOS

No. De Modelo	Agujas	Cabezales	Intervalo de Cabezal mm	Velocidad Máx. PPM	Área de Bordado (mm)		Dimensiones de la Máquina (mm)			
					X	Y	A	B	C	D
FBA-0906-T400-X400Y680	9	6	400	850	400	680	1880	3620	1400	1650
FBA-1206-T450-X450Y750	12	6	450	850	450	750	2020	3970	1400	1650
FBA-1206-T500-X500Y750	12	6	500	850	500	750	2020	4320	1400	1650
FBA-0912-T400-X400Y680	9	12	400	850	400	680	1880	6020	1400	1650
FBA-1212-T450-X450Y750	12	12	450	850	450	750	2020	6670	1400	1650
FBA-1206-T500-X500Y750	12	12	500	850	500	750	2020	7320	1400	1650
FBA-0915-T300-X600Y750	9	15	300	850	600	680	1880	6220	1400	1650
FBA-0915-T330-X600Y750	9	15	330	850	600	750	2020	6640	1400	1650
FBA-0915-T400-X600Y750	9	15	330	850	400	750	2020	7220	1400	1650
FBA-0918-T300-X600Y750	9	18	300	850	600	680	1880	7120	1400	1650
FBA-0918-T330-X600Y750	9	18	330	850	600	750	2020	7630	1400	1650
FBA-0920-T275-X600Y750	9	20	275	850	600	680	1880	7245	1400	1650
FBA-0920-T300-X600Y750	9	20	300	850	600	680	1880	7720	1400	1650
FBA-0920-T330-X600Y750	9	20	330	850	600	750	2020	8290	1400	1650
FBA-0920-T350-X600Y750	9	20	350	850	600	750	2020	8920	1400	1700
FBA-0924-T275-X600Y750	9	24	275	850	600	680	1880	8345	1400	1650
FBA-0924-T300-X600Y750	9	24	300	850	600	680	1880	8920	1450	1700
FBA-0924-T330-X600Y750	9	24	330	850	600	750	2020	9710	1450	1700
FBA-0930-T275-X600Y750	9	30	275	850	600	680	1880	10095	1500	1700
FBA-0930-T300-X600Y750	9	30	300	850	600	680	1880	10820	1500	1700
FBA-0930-T330-X600Y750	9	30	330	850	600	750	2020	11690	1500	1700

SERIE FHT

MÁQUINAS DE BORDADO DE ALTA VELOCIDAD

FHT-0920



**CONFIGURACIÓN DE CALIDAD
CON RENDIMIENTO SUPERIOR**

Aplicaciones:
Textiles, vestidos,
bolsos, juguetes,
zapatos, artesanía y más

Accesorios Opcionales:
• Dispositivo de lentejuelas
• Dispositivo de cordones
• Dispositivo de chenille

CARACTERÍSTICAS PRINCIPALES

- Detector inteligente de ruptura de hilo
- Máquina de bordado totalmente automatizada con opciones de cambio de color semi automáticas y manuales
- Vista previa del diseño en USB y memoria de la máquina
- Función de compensación de marco para bordado de apliques
- Estadísticas de producción y menú de parámetros de bordado
- Función integrada de letras personalizables
- Función de diseño flotante de alta y baja velocidad
- Cortado automático
- Características de diseño en el panel: Rotación, zoom, eliminación, copiado, combinar y dividir patrones
- Trazado de diseño previo al bordado
- Función de bajado de aguja para bordado de colchas
- Retención de memoria luego de apagado para retomar el diseño
- Regreso al punto de inicio o final del diseño actual
- Múltiples Idiomas disponibles

PUNTOS DESTACADOS DE LA MÁQUINA

- Servomotor para los movimientos en los ejes principales
- Sistema de movimiento único y doble
- Motor para cambiar el color
- Salto de puntada controlado
- Motor AC integrado para el sistema de gancho
- Riel guía lineal resistente para movimientos en los ejes X y Y
- Marco reforzado
- Riel guía de marco reforzado
- Rodamiento del bastidor resistente
- Interruptor de palanca inductivo sin contacto
- Motores paso a paso para los movimientos en los ejes X y Y

MODELOS

No. De Modelo	Agujas	Cabezales	Intervalo de Cabezal mm	Velocidad Máx. PPM	Área de Bordado (mm)		Dimensiones de la Máquina (mm)			
					X	Y	A	B	C	D
FHT-0906-T400-X400Y680	9	6	400	1000	400	680	1880	3620	1400	1650
FHT-1206-T450-X450Y750	12	6	450	1000	450	750	2020	3970	1400	1650
FHT-1206-T500-X500Y750	12	6	500	1000	500	750	2020	4320	1400	1650
FHT-0912-T400-X400Y680	9	12	400	1000	400	680	1880	6020	1400	1650
FHT-1212-T450-X450Y750	12	12	450	1000	450	750	2020	6670	1400	1650
FHT-1206-T500-X500Y750	12	12	500	1000	500	750	2020	7320	1400	1650
FHT-0915-T300-X600Y750	9	15	300	1000	600	680	1880	6220	1400	1650
FHT-0915-T330-X600Y750	9	15	330	1000	600	750	2020	6640	1400	1650
FHT-0915-T400-X600Y750	9	15	330	1000	400	750	2020	7220	1400	1650
FHT-0918-T300-X600Y750	9	18	300	1000	600	680	1880	7120	1400	1650
FHT-0918-T330-X600Y750	9	18	330	1000	600	750	2020	7630	1400	1650
FHT-0920-T275-X600Y750	9	20	275	1000	600	680	1880	7245	1400	1650
FHT-0920-T300-X600Y750	9	20	300	1000	600	680	1880	7720	1400	1650
FHT-0920-T330-X600Y750	9	20	330	1000	600	750	2020	8290	1400	1650
FHT-0924-T275-X600Y750	9	24	275	1000	600	680	1880	8345	1400	1650
FHT-0924-T300-X600Y750	9	24	300	1000	600	680	1880	8920	1450	1700
FHT-0924-T330-X600Y750	9	24	330	1000	600	750	2020	9710	1450	1700
FHT-0930-T275-X600Y750	9	30	275	1000	600	680	1880	10095	1500	1700
FHT-0930-T300-X600Y750	9	30	300	1000	600	680	1880	10820	1500	1700
FHT-0930-T330-X600Y750	9	30	330	1000	600	750	2020	11690	1500	1700